

## АУДИТОРСКОЕ ЗАКЛЮЧЕНИЕ

### Акционерам Открытого акционерного общества «Гусевский стекольный завод имени Ф.Э. Дзержинского»

#### Мнение

Мы провели аудит годовой бухгалтерской (финансовой) отчетности **Открытого акционерного общества «Гусевский стекольный завод имени Ф.Э. Дзержинского»** (Организация) (ОГРН 1033300200383, дом 8, проспект 50 лет Советской власти, город Гусь-Хрустальный, область Владимирская, Российская Федерация, 601500), состоящей из бухгалтерского баланса по состоянию на **31 декабря 2017** года, отчета о финансовых результатах, приложений к бухгалтерскому балансу и отчету о финансовых результатах, в том числе отчета об изменениях капитала и отчета о движении денежных средств за **2017** год, пояснений к бухгалтерскому балансу и отчету о финансовых результатах.

По нашему мнению, прилагаемая годовая бухгалтерская (финансовая) отчетность отражает достоверно во всех существенных аспектах финансовое положение **Открытого акционерного общества «Гусевский стекольный завод имени Ф.Э. Дзержинского»** по состоянию на **31 декабря 2017** года, финансовые результаты его деятельности и движение денежных средств за **2017** год в соответствии с правилами составления бухгалтерской отчетности, установленными в Российской Федерации.

#### Основание для выражения мнения

Мы провели аудит в соответствии с Международными стандартами аудита (МСА). Наша ответственность в соответствии с этими стандартами описана в разделе «Ответственность аудитора за аудит годовой бухгалтерской (финансовой) отчетности» настоящего заключения. Мы являемся независимыми по отношению к Организации в соответствии с Правилами независимости аудиторов и аудиторских организаций и Кодексом профессиональной этики аудиторов, соответствующими Кодексу этики профессиональных бухгалтеров, разработанному Советом по международным стандартам этики для профессиональных бухгалтеров, и нами выполнены прочие иные обязанности в соответствии с этими требованиями профессиональной этики. Мы полагаем, что полученные нами аудиторские доказательства являются достаточными и надлежащими, чтобы служить основанием для выражения нашего мнения.

#### Ответственность руководства и членов Совета директоров за годовую бухгалтерскую (финансовую) отчетность

Руководство несет ответственность за подготовку и достоверное представление указанной бухгалтерской (финансовой) отчетности в соответствии с правилами составления бухгалтерской (финансовой) отчетности, установленными в Российской Федерации, и за систему внутреннего контроля, которую руководство считает необходимой для подготовки годовой бухгалтерской (финансовой) отчетности, не содержащей существенных искажений вследствие недобросовестных действий или ошибок.

При подготовке годовой бухгалтерской (финансовой) отчетности руководство несет ответственность за оценку способности Организации продолжать непрерывно свою деятельность, за раскрытие в соответствующих случаях сведений, относящихся к непрерывности деятельности, и за составление отчетности на основе допущения о непрерывности деятельности, за исключением случаев, когда руководство намеревается ликвидировать Организацию, прекратить ее деятельность или когда у него отсутствует какая-либо иная реальная альтернатива, кроме ликвидации или прекращения деятельности.

**Члены Совета директоров**, несут ответственность за надзор за подготовкой бухгалтерской (финансовой) отчетности Организации.

### **Ответственность аудитора за аудит годовой бухгалтерской (финансовой) отчетности**

Наша цель состоит в получении разумной уверенности в том, что годовая бухгалтерская (финансовая) отчетность не содержит существенных искажений вследствие недобросовестных действий или ошибок, и в выпуске аудиторского заключения, содержащего наше мнение. Разумная уверенность представляет собой высокую степень уверенности, но не является гарантией того, что аудит, проведенный в соответствии с международными стандартами аудита, всегда выявляет существенные искажения при их наличии. Искажения могут быть результатом недобросовестных действий или ошибок и считаются существенными, если можно обоснованно предположить, что в отдельности или в совокупности они могут повлиять на экономические решения пользователей, принимаемые на основе этой бухгалтерской (финансовой) отчетности.

В рамках аудита, проводимого в соответствии с международными стандартами аудита, мы применяем профессиональное суждение и сохраняем профессиональный скептицизм на протяжении всего аудита.

Кроме того, мы выполняем следующее:

- а) выявляем и оцениваем риски существенного искажения бухгалтерской (финансовой) отчетности вследствие недобросовестных действий или ошибок; разрабатываем и проводим аудиторские процедуры в ответ на эти риски; получаем аудиторские доказательства, являющиеся достаточными и надлежащими, чтобы служить основанием для выражения нашего мнения. Риск необнаружения существенного искажения в результате недобросовестных действий выше, чем риск необнаружения существенного искажения в результате ошибки, так как недобросовестные действия могут включать сговор, подлог, умышленный пропуск, искаженное представление информации или действия в обход системы внутреннего контроля;
- б) получаем понимание системы внутреннего контроля, имеющей значение для аудита, с целью разработки аудиторских процедур, соответствующих обстоятельствам, но не с целью выражения мнения об эффективности системы внутреннего контроля Организации;
- в) оцениваем надлежащий характер применяемой учетной политики, обоснованность бухгалтерских оценок и соответствующего раскрытия информации, подготовленного руководством;

- г) делаем вывод о правомерности применения руководством допущения о непрерывности деятельности, а на основании полученных аудиторских доказательств - вывод о том, имеется ли существенная неопределенность в связи с событиями или условиями, в результате которых могут возникнуть значительные сомнения в способности Организации продолжать непрерывно свою деятельность. Если мы приходим к выводу о наличии существенной неопределенности, мы должны привлечь внимание в нашем аудиторском заключении к соответствующему раскрытию информации в бухгалтерской (финансовой) отчетности или, если такое раскрытие информации является ненадлежащим, модифицировать наше мнение. Наши выводы основаны на аудиторских доказательствах, полученных до даты нашего аудиторского заключения. Однако будущие события или условия могут привести к тому, что Организация утратит способность продолжать непрерывно свою деятельность;
- д) проводим оценку представления бухгалтерской (финансовой) отчетности в целом, ее структуры и содержания, включая раскрытие информации, а также того, представляет ли бухгалтерская (финансовая) отчетность лежащие в ее основе операции и события так, чтобы было обеспечено их достоверное представление.

Мы осуществляем информационное взаимодействие с членами Совета директоров Организации, доводя до сведения, помимо прочего, информацию о запланированном объеме и сроках аудита, а также о существенных замечаниях по результатам аудита, в том числе о значительных недостатках системы внутреннего контроля, которые мы выявляем в процессе аудита.

Руководитель задания по аудиту,  
по результатам которого выпущено  
аудиторское заключение



И.В. Германова

Аудиторская организация:  
Общество с ограниченной ответственностью «АНИТ-Аудиторские услуги»  
ОГРН 1083327004309,  
600006, Россия, г. Владимир, ул. Столетовых, дом 9, помещение 8  
член саморегулируемой организации аудиторов Ассоциации «Содружество»,  
ОРНЗ 11606065470

22 марта 2018 года

**Бухгалтерский баланс**  
на 31 декабря 2017 г.

Организация	Открытое акционерное общество "Гусевский стекольный завод имени Ф.Э.Дзержинского"	Форма по ОКУД	Коды		
Идентификационный номер налогоплательщика		Дата (число, месяц, год)	0710001		
Вид экономической деятельности	Производство необработанного стекла в блоках, в виде шаров, прутков, труб или трубок	по ОКПО	31	12	2017
Организационно-правовая форма / форма собственности	Акционерные общества / Частная	ИНН	00288679		
Единица измерения:	в тыс. рублей	по ОКВЭД	3304001065		
Местонахождение (адрес)	601500, Владимирская обл, Гусь-Хрустальный г, 50 лет Советской Власти пр-кт, дом № 8	по ОКФС / ОКЕИ	23.19.1		
			12200	41	
			384		

Пояснения	Наименование показателя	Код	На 31 декабря 2017 г.	На 31 декабря 2016 г.	На 31 декабря 2015 г.
	<b>АКТИВ</b>				
	<b>I. ВНЕОБОРОТНЫЕ АКТИВЫ</b>				
	Нематериальные активы	1110	-	-	-
	Результаты исследований и разработок	1120	-	-	-
	Нематериальные поисковые активы	1130	-	-	-
	Материальные поисковые активы	1140	-	-	-
	Основные средства	1150	44 846	45 812	58 514
	в том числе:				
	Основные средства в организации	11501	44 405	45 371	47 721
	Строительство объектов основных средств	11502	441	441	10 793
	Доходные вложения в материальные ценности	1160	-	-	-
	Финансовые вложения	1170	-	-	-
	Отложенные налоговые активы	1180	-	-	-
	Прочие внеоборотные активы	1190	-	-	-
	Итого по разделу I	1100	44 846	45 812	58 514
	<b>II. ОБОРОТНЫЕ АКТИВЫ</b>				
	Запасы	1210	103 579	98 214	79 329
	в том числе:				
	Материалы	12101	8 915	9 290	6 225
	Готовая продукция	12102	65 916	58 992	55 188
	Основное производство	12103	28 748	29 932	17 915
	Налог на добавленную стоимость по приобретенным ценностям	1220	-	-	-
	Дебиторская задолженность	1230	8 431	8 502	6 837
	в том числе:				
	Расчеты с поставщиками и подрядчиками	12301	1 232	749	272
	Расчеты с покупателями и заказчиками	12302	5 081	4 875	3 528
	Расчеты по налогам и сборам	12303	-	-	-
	Расчеты по социальному страхованию и обеспечению	12304	-	56	18
	Расчеты с подотчетными лицами	12305	85	-	2
	Расчеты с персоналом по прочим операциям	12306	19	-	10
	Расчеты с разными дебиторами и кредиторами	12307	2 014	2 822	3 007

	Финансовые вложения (за исключением денежных эквивалентов)	1240	-	-	-
	Денежные средства и денежные эквиваленты	1250	98	5 880	71
	в том числе:				
	Касса организации	12501	38	25	10
	Расчетные счета	12502	60	5 855	61
	Прочие оборотные активы	1260	2 058	2 019	1 656
	в том числе:				
	Расходы будущих периодов	12601	2 058	2 019	1 656
	Итого по разделу II	1200	114 166	114 615	87 893
	<b>БАЛАНС</b>	1600	159 012	160 427	146 407

	III. АКТИВЫ	1300			
	1310. ДЛИТЕЛЬНОСТЬ ОБЪЕКТОВ	1310			
	1311. Основные средства	1311			
	1312. Нематериальные объекты	1312			
	1313. Финансовые вложения	1313			
	1314. Прочие объекты	1314			
	1320. Итого по разделу III	1320			
	IV. ПАССИВЫ	1400			
	1410. Денежные средства	1410			
	1411. в том числе:				
	14111. Касса организации	14111			
	14112. Расчетные счета	14112			
	14113. Прочие оборотные активы	14113			
	14114. Итого по разделу IV	14114			
	1420. Кредиторская задолженность	1420			
	1421. в том числе:				
	14211. Расчеты с поставщиками и подрядчиками	14211			
	14212. Расчеты с покупателями и заказчиками	14212			
	14213. Расчеты по выданным ссудам и займам	14213			
	14214. Расчеты с кредитными организациями	14214			
	14215. Расчеты с прочими кредиторами	14215			
	14216. Расчеты с филиалами организации	14216			
	14217. Расчеты с прочими дебиторами и кредиторами	14217			
	14218. Итого по разделу IV	14218			
	1430. в том числе:				
	14301. Расходы будущих периодов	14301			
	14302. Итого по разделу IV	14302			
	1440. Прочие пассивы	1440			
	1441. Расчеты по кредитным расходам прочие	1441			
	1442. Прочие пассивы	1442			
	Итого по разделу IV	1400			
	<b>БАЛАНС</b>	1700			

Пояснения	Наименование показателя	Код	На 31 декабря 2017 г.	На 31 декабря 2016 г.	На 31 декабря 2015 г.
	<b>ПАССИВ</b>				
	<b>III. КАПИТАЛ И РЕЗЕРВЫ</b>				
	Уставный капитал (складочный капитал, уставный фонд, вклады товарищей)	1310	153	153	153
	Собственные акции, выкупленные у акционеров	1320	-	-	-
	Переоценка внеоборотных активов	1340	-	-	-
	Добавочный капитал (без переоценки)	1350	98 251	98 251	160 727
	Резервный капитал	1360	-	-	-
	Нераспределенная прибыль (непокрытый убыток)	1370	(2 528)	(2 586)	(62 664)
	<b>Итого по разделу III</b>	<b>1300</b>	<b>95 876</b>	<b>95 818</b>	<b>98 217</b>
	<b>IV. ДОЛГОСРОЧНЫЕ ОБЯЗАТЕЛЬСТВА</b>				
	Заемные средства	1410	-	-	-
	Отложенные налоговые обязательства	1420	-	-	-
	Оценочные обязательства	1430	-	-	-
	Прочие обязательства	1450	-	-	-
	<b>Итого по разделу IV</b>	<b>1400</b>	<b>-</b>	<b>-</b>	<b>-</b>
	<b>V. КРАТКОСРОЧНЫЕ ОБЯЗАТЕЛЬСТВА</b>				
	Заемные средства	1510	7 500	5 800	11 774
	в том числе:				
	Краткосрочные кредиты	15101	7 500	5 800	7 800
	Проценты по краткосрочным кредитам	15102	-	-	134
	Кредиторская задолженность	1520	55 107	58 225	35 772
	в том числе:				
	Расчеты с поставщиками и подрядчиками	15201	1 840	1 824	1 268
	Расчеты с покупателями и заказчиками	15202	12 455	19 160	6 816
	Расчеты по налогам и сборам	15203	7 089	6 411	5 322
	Расчеты по социальному страхованию и обеспечению	15204	2 897	1 560	2 714
	Расчеты с персоналом по оплате труда	15205	2 864	2 662	1 808
	Расчеты с подотчетными лицами	15206	9	10	8
	Расчеты с разными дебиторами и кредиторами	15207	27 953	26 598	17 836
	Доходы будущих периодов	1530	469	551	634
	в том числе:				
	Доходы, полученные в счет будущих периодов	15301	211	222	233
	Безвозмездные поступления	15302	258	329	401
	Оценочные обязательства	1540	60	33	11
	Резервы предстоящих расходов прочие	15401	60	33	11
	Прочие обязательства	1550	-	-	-
	<b>Итого по разделу V</b>	<b>1500</b>	<b>63 136</b>	<b>64 609</b>	<b>48 190</b>
	<b>БАЛАНС</b>	<b>1700</b>	<b>159 012</b>	<b>160 427</b>	<b>146 407</b>

Руководитель

(подпись)

Климашин Александр  
Васильевич

(расшифровка подписи)

20 марта 2018 г.

**Отчет о финансовых результатах**  
за Январь - Декабрь 2017 г.

		Форма по ОКУД	Коды		
		Дата (число, месяц, год)	0710002		
Организация	Открытое акционерное общество "Гусевский стекольный завод имени Ф.Э.Дзержинского"	по ОКПО	31	12	2017
Идентификационный номер налогоплательщика		ИНН	00288679		
Вид экономической деятельности	Производство необработанного стекла в блоках, в виде шаров, прутков, труб или трубок	по ОКВЭД	3304001065		
Организационно-правовая форма / форма собственности	Акционерные общества / Частная	по ОКОПФ / ОКФС	23.19.1		
Единица измерения: в тыс. рублей		по ОКЕИ	12200	41	
			384		

Пояснения	Наименование показателя	Код	За Январь - Декабрь 2017 г.	За Январь - Декабрь 2016 г.
	Выручка	2110	202 484	153 085
	в том числе:			
	Выручка от продажи готовой продукции		167 344	128 412
	Выручка от сдачи в наем нежилого помещения		15 783	15 178
	Выручка от предоставления услуг		12 736	9 495
	Выручка от реализации покупных товаров		6 621	-
	Себестоимость продаж	2120	(150 742)	(118 966)
	в том числе:			
	Себестоимость готовой продукции		(134 213)	(107 894)
	Себестоимость от сдачи в наем нежилого помещения		-	-
	Себестоимость от предоставления услуг		(782)	(959)
	Себестоимость от реализации покупных товаров		(11 896)	(10 113)
	Себестоимость от реализации покупных товаров		(3 851)	-
	Валовая прибыль (убыток)	2100	51 742	34 119
	Коммерческие расходы	2210	(2 775)	(2 338)
	Управленческие расходы	2220	(42 620)	(37 202)
	Прибыль (убыток) от продаж	2200	6 347	(5 421)
	Доходы от участия в других организациях	2310	-	-
	Проценты к получению	2320	-	-
	Проценты к уплате	2330	(1 135)	(1 451)
	Прочие доходы	2340	2 712	25 711
	в том числе:			
	Доходы, связанные с реализацией основных средств	23401	1 703	8 668
	Доходы, связанные с ликвидацией основных средств	23402	34	170
	Доходы, связанные с реализацией объектов строительства	23403	-	1 665
	Доходы, связанные с реализацией прочего имущества	23404	772	9 695
	Штрафы, пени, неустойки к получению	23405	15	-
	Прибыль прошлых лет	23406	-	-
	Курсовые разницы	23407	-	94
	Доходы в виде списанной кредиторской задолженности	23408	-	4 014
	Прочие внереализационные доходы	23409	188	1 405
	Прочие расходы	2350	(7 042)	(20 722)
	в том числе:			
	Расходы, связанные с реализацией основных средств	23501	-	(599)
	Расходы, связанные с ликвидацией основных средств	23502	-	(28)
	Расходы, связанные с реализацией объектов строительства	23503	-	(10 281)

Расходы, связанные с реализацией прочего имущества	23504	(685)	(4 968)
Расходы на услуги банков	23505	(413)	(280)
Штрафы, пени, неустойки к уплате	23506	(2 323)	(152)
Убытки прошлых лет	23507	-	-
Курсовые разницы	23508	-	(138)
Налоги и сборы	23509	(954)	(837)
Расходы в виде списанной дебиторской задолженности	23510	(758)	(122)
Прочие внереализационные расходы	23511	(1 909)	(3 317)
Прибыль (убыток) до налогообложения	2300	882	(1 883)
Текущий налог на прибыль	2410	(460)	(97)
в т.ч. постоянные налоговые обязательства (активы)	2421	(296)	(535)
Изменение отложенных налоговых обязательств	2430	-	-
Изменение отложенных налоговых активов	2450	-	-
Прочее	2460	(364)	(418)
в том числе:			
Штрафные санкции и пени за нарушение налогового и иного законодательства	24601	(364)	(418)
Чистая прибыль (убыток)	2400	58	(2 398)



Руководитель \_\_\_\_\_

30 марта 2018 г.



Пояснения	Наименование показателя	Код	За Январь - Декабрь 2017 г.	За Январь - Декабрь 2016 г.
	Результат от переоценки внеоборотных активов, не включаемый в чистую прибыль (убыток) периода	2510	-	-
	Результат от прочих операций, не включаемый в чистую прибыль (убыток) периода	2520	-	-
	Совокупный финансовый результат периода	2500	58	(2 398)
	Справочно			
	Базовая прибыль (убыток) на акцию	2900	-	-
	Разводненная прибыль (убыток) на акцию	2910	-	-

Отчет об изменении капитала  
за Январь - Декабрь 2017 г.

Бюджет	0710002
Форма по ОКВЭД	34
Дата (мес, кв, год)	12 2017
№ ОКТО	00285679
ИИН	229001066
№ по учету в банке	23.19.1
№ счета в банке	12390
№ счета в банке	41
№ счета в банке	384

Руководитель

*(подпись)*

Климашин Александр  
Васильевич

(расшифровка подписи)



20 марта 2018 г.

**Отчет об изменениях капитала  
за Январь - Декабрь 2017 Г.**

Коды		
0710003		
31	12	2017
00288679		
3304001065		
23.19.1		
12200	41	
384		

Форма по ОКУД

Дата (число, месяц, год)

по ОКПО

ИНН

по ОКВЭД

по ОКПФ / ОКФС

по ОКЕИ

Организация Открытое акционерное общество "Гусевский стекольный завод имени Ф.Э.Дзержинского"

Идентификационный номер налогоплательщика

Вид экономической деятельности Производство необработанного стекла в блоках, в виде шаров, прутков, труб или трубок

Организационно-правовая форма / форма собственности

Акционерные общества / Частная

Единица измерения: в тыс. рублей

**1. Движение капитала**

Наименование показателя	Код	Уставный капитал	Собственные акции, выкупленные у акционеров	Добавочный капитал	Резервный капитал	Нераспределенная прибыль (непокрытый убыток)	Итого
Величина капитала на 31 декабря 2015 г.	3100	153		160 727		(62 664)	98 216
Увеличение капитала - всего: За 2016 г.	3210					62 476	62 476
в том числе:							
чистая прибыль	3211	X	X	X	X		
переоценка имущества	3212	X	X		X		
доходы, относящиеся непосредственно на увеличение капитала	3213	X	X		X	62 476	62 476
дополнительный выпуск акций	3214				X	X	
увеличение номинальной стоимости акций	3215				X		X
реорганизация юридического лица	3216						
3217							
Уменьшение капитала - всего:	3220			(62 476)		(2 398)	(64 874)
в том числе:							
убыток	3221	X	X	X	X	(2 398)	(2 398)
переоценка имущества	3222	X	X		X		
расходы, относящиеся непосредственно на уменьшение капитала	3223	X	X	(62 476)	X		(62 476)
уменьшение номинальной стоимости акций	3224				X		
уменьшение количества акций	3225				X		
реорганизация юридического лица	3226						

ДИВИДЕНДЫ

3227

X

X

X

X

-

-

Код	Установленный период	Собственные акции (выкупленные у владельцев)	Дивидендный элемент	Решенный элемент	Исходящий элемент (выкупленный элемент)	Прочие
3230	X	X				X
3210	X	X				X
3245						
3200	153		98 291		(2 586)	95 705
3210					58	58
3311	X	X	X	X		58
3212	X	X				
3313	X	X		X		
3314				X		X
3316				X		X
3318						
3320						
3321	X	X	X	X		
3322	X	X				
3323	X	X		X		
3324						
3325				X		
3326						
3327	X	X	X	X		X
3328	X	X				X
3329	X	X				X
3330						
3331						
3332						
3333						
3334						
3335						
3336	153		95 291		(2 586)	92 705

Наименование показателя	Код	Уставный капитал	Собственные акции, выкупленные у акционеров	Добавочный капитал	Резервный капитал	Нераспределенная прибыль (непокрытый убыток)	Итого
Изменение добавочного капитала	3230	X	X	-	-	-	X
Изменение резервного капитала	3240	X	X	X	-	-	X
	3245	-	-	-	-	-	-
Величина капитала на 31 декабря 2016 г.	3200	153	-	98 251	-	(2 586)	95 818
Увеличение капитала - всего:	3310	-	-	-	-	58	58
в том числе:							
чистая прибыль	3311	X	X	X	X	58	58
переоценка имущества	3312	X	X	-	X	-	-
доходы, относящиеся непосредственно на увеличение капитала	3313	X	X	-	X	-	-
дополнительный выпуск акций	3314	-	-	-	X	-	-
увеличение номинальной стоимости акций	3315	-	-	-	X	-	X
реорганизация юридического лица	3316	-	-	-	-	-	-
	3317	-	-	-	-	-	-
Уменьшение капитала - всего:	3320	-	-	-	-	-	-
в том числе:							
убыток	3321	X	X	X	X	-	-
переоценка имущества	3322	X	X	-	X	-	-
расходы, относящиеся непосредственно на уменьшение капитала	3323	X	X	-	X	-	-
уменьшение номинальной стоимости акций	3324	-	-	-	X	-	-
уменьшение количества акций	3325	-	-	-	X	-	-
реорганизация юридического лица	3326	-	-	-	-	-	-
дивиденды	3327	X	X	X	X	-	-
Изменение добавочного капитала	3330	X	X	-	-	-	X
Изменение резервного капитала	3340	X	X	X	-	-	X
	3345	-	-	-	-	-	-
Величина капитала на 31 декабря 2017 г.	3300	153	-	98 251	-	(2 528)	95 876

2. Корректировки в связи с изменением учетной политики и исправлением ошибок

Наименование показателя	Код	На 31 декабря 2015 г.	Изменения капитала за 2016 г.		На 31 декабря 2016 г.
			за счет чистой прибыли (убытка)	за счет иных факторов	
<b>Капитал - всего</b>					
До корректировок	3400	-	-	-	-
корректировка в связи с:					
изменением учетной политики	3410	-	-	-	-
исправлением ошибок	3420	-	-	-	-
после корректировок	3500	-	-	-	-
В том числе:					
нераспределенная прибыль (непокрытый убыток):					
до корректировок	3401	-	-	-	-
корректировка в связи с:					
изменением учетной политики	3411	-	-	-	-
исправлением ошибок	3421	-	-	-	-
после корректировок	3501	-	-	-	-
до корректировок	3402	-	-	-	-
корректировка в связи с:					
изменением учетной политики	3412	-	-	-	-
исправлением ошибок	3422	-	-	-	-
после корректировок	3502	-	-	-	-



23 марта 2016 г.

Отчет о движении денежных средств  
за Январь - Декабрь, 2017 г.

Организация: Открытое акционерное общество "Технополис-Смоленский завод химии" по ОКТО: 80288879  
 ИНН: 3394901069  
 ОКВЭД: 23.19.1  
 по ОКДПР / ОКВЭС: 12200 / 41  
 по ОКН: 304

Коды		
0710004	12	2017
80288879		
3394901069		
23.19.1		
12200	41	
		304

Наименование показателя	Код	За Январь - Декабрь 2017 г.	За Январь - Декабрь 2018 г.
Денежные потоки от текущих операций			
Поступления - всего	4110	232 144	218 511
в том числе:			
от продажи продукции, товаров, работ и услуг	4111	203 583	183 865
денежных платежей, лицензионных платежей, роялти, комиссионных и иных аналогичных платежей	4112	11 595	10 917
от продажи финансовых вложений	4113		
от продажи	4114		
от продажи	4118	14 823	21 729
от продажи	4120	(244 571)	(219 412)
от продажи (подрядчиком) за сырье, материалы	4121	(133 005)	(123 642)
от продажи	4122	(80 423)	(73 694)
от продажи	4123	(1 126)	(1 594)
от продажи	4124	(483)	(100)
от продажи	4125		
от продажи	4126	(38 343)	(20 417)
от потоков от текущих операций	4120	(12 427)	(3 301)
от потоков от инвестиционных операций			
всего	4210	95	10 709
приобретения активов (кроме финансовых)			
приобретения	4211		
приобретения	4212	95	10 709
приобретения	4213		
приобретения	4214		
приобретения	4215		
приобретения	4220		
приобретения	4221		
приобретения	4222		
приобретения	4223		
приобретения	4224		
приобретения	4225		
приобретения	4226		
приобретения	4228		
приобретения	4200		

3. Чистые активы				
Наименование показателя	Код	На 31 декабря 2017 г.	На 31 декабря 2016 г. На 31 декабря 2015 г.	
Чистые активы	3600	96 345	96 370	98 851



Руководитель Климашин Александр Васильевич  
 (подпись) (расшифровка подписи)

20 марта 2018 г.

**Отчет о движении денежных средств  
за Январь - Декабрь 2017 г.**

Организация	Открытое акционерное общество "Гусевский стекольный завод имени Ф.Э.Дзержинского"	Дата (число, месяц, год)	31   12   2017		
Идентификационный номер налогоплательщика		Форма по ОКУД	0710004		
Вид экономической деятельности	Производство необработанного стекла в блоках, в виде шаров, прутков, труб или трубок	по ОКПО	00288679		
Организационно-правовая форма / форма собственности	Акционерные общества / Частная	ИНН	3304001065		
Единица измерения:	в тыс. рублей	по ОКВЭД	23.19.1		
		по ОКОПФ / ОКФС	12200	41	
		по ОКЕИ	384		

Наименование показателя	Код	За Январь - Декабрь 2017 г.	За Январь - Декабрь 2016 г.
<b>Денежные потоки от текущих операций</b>			
Поступления - всего	4110	232 144	216 511
в том числе:			
от продажи продукции, товаров, работ и услуг	4111	206 563	183 865
арендных платежей, лицензионных платежей, роялти, комиссионных и иных аналогичных платежей	4112	11 558	10 917
от перепродажи финансовых вложений	4113	-	-
	4114	-	-
прочие поступления	4119	14 023	21 729
Платежи - всего	4120	(244 571)	(219 412)
в том числе:			
поставщикам (подрядчикам) за сырье, материалы, работы, услуги	4121	(133 008)	(123 542)
в связи с оплатой труда работников	4122	(80 420)	(73 694)
процентов по долговым обязательствам	4123	(1 135)	(1 584)
налога на прибыль организаций	4124	(459)	(180)
	4125	-	-
прочие платежи	4129	(29 549)	(20 412)
Сальдо денежных потоков от текущих операций	4100	(12 427)	(2 901)
<b>Денежные потоки от инвестиционных операций</b>			
Поступления - всего	4210	95	10 709
в том числе:			
от продажи внеоборотных активов (кроме финансовых вложений)	4211	95	10 709
от продажи акций других организаций (долей участия)	4212	-	-
от возврата предоставленных займов, от продажи долговых ценных бумаг (прав требования денежных средств к другим лицам)	4213	-	-
дивидендов, процентов по долговым финансовым вложениям и аналогичных поступлений от долевого участия в других организациях	4214	-	-
	4215	-	-
прочие поступления	4219	-	-
Платежи - всего	4220	-	-
в том числе:			
в связи с приобретением, созданием, модернизацией, реконструкцией и подготовкой к использованию внеоборотных активов	4221	-	-
в связи с приобретением акций других организаций (долей участия)	4222	-	-
в связи с приобретением долговых ценных бумаг (прав требования денежных средств к другим лицам), предоставление займов другим лицам	4223	-	-
процентов по долговым обязательствам, включаемым в стоимость инвестиционного актива	4224	-	-
	4225	-	-
прочие платежи	4229	-	-
Сальдо денежных потоков от инвестиционных операций	4200	95	10 709

Наименование показателя	Код	За Январь - Декабрь 2017 г.	За Январь - Декабрь 2016 г.
<b>Денежные потоки от финансовых операций</b>			
Поступления - всего	4310	61 800	56 600
в том числе:			
получение кредитов и займов	4311	61 800	56 600
денежных вкладов собственников (участников)	4312	-	-
от выпуска акций, увеличения долей участия	4313	-	-
от выпуска облигаций, векселей и других долговых ценных бумаг и др.	4314	-	-
	4315	-	-
прочие поступления	4319	-	-
Платежи - всего	4320	(55 250)	(58 600)
в том числе:			
собственникам (участникам) в связи с выкупом у них акций (долей участия) организации или их выходом из состава участников	4321	-	-
на уплату дивидендов и иных платежей по распределению прибыли в пользу собственников (участников)	4322	-	-
в связи с погашением (выкупом) векселей и других долговых ценных бумаг, возврат кредитов и займов	4323	(55 250)	(58 600)
	4324	-	-
прочие платежи	4329	-	-
Сальдо денежных потоков от финансовых операций	4300	6 550	(2 000)
<b>Сальдо денежных потоков за отчетный период</b>	4400	(5 782)	5 808
<b>Остаток денежных средств и денежных эквивалентов на начало отчетного периода</b>	4450	5 880	72
<b>Остаток денежных средств и денежных эквивалентов на конец отчетного периода</b>	4500	98	5 880
Величина влияния изменений курса иностранной валюты по отношению к рублю	4490	-	-

Обязательства	1420			
Финансовые обязательства				
долгосрочные	1430			
Прочие обязательства				
долгосрочные	1439			
Заемные средства				
кредитные	1810	7 500	5 800	11 774
Кредиторская задолженность	1420	85 157	56 125	36 772
Срочные обязательства				
кредитные	1840	60	30	11
Прочие обязательства				
кредитные	1849			
<b>Итого пассивы</b>		92 657	61 955	47 557
Сумма чистой стоимости		95 345	66 370	56 851

\* За исключением задолженности перед банком (сумма 200) по итогам в отчетный период.

Руководитель  **Климашин Александр Васильевич**  
 (подпись) (расшифровка подписи)



20 марта 2018 г.

14



## Расчет стоимости чистых активов

Открытое акционерное общество "Гусевский стекольный завод имени Ф.Э.Дзержинского"  
(наименование организации)

Наименование показателя	Код строки бухгалтерского баланса	На 31 декабря 2017 г.	На 31 декабря 2016 г.	На 31 декабря 2015 г.
<b>Активы</b>				
Нематериальные активы	1110	-	-	-
Результаты исследований и разработок	1120	-	-	-
Нематериальные поисковые активы	1130	-	-	-
Материальные поисковые активы	1140	-	-	-
Основные средства	1150	44 846	45 812	58 514
Доходные вложения в материальные ценности	1160	-	-	-
Финансовые вложения долгосрочные	1170	-	-	-
Отложенные налоговые активы	1180	-	-	-
Прочие внеоборотные активы	1190	-	-	-
Запасы	1210	103 579	98 214	79 329
Налог на добавленную стоимость по приобретенным ценностям	1220	-	-	-
Дебиторская задолженность*	1230	8 431	8 502	6 837
Финансовые вложения краткосрочные	1240	-	-	-
Денежные средства и денежные эквиваленты	1250	98	5 880	71
Прочие оборотные активы	1260	2 058	2 019	1 656
<b>ИТОГО активы</b>	-	<b>159 012</b>	<b>160 427</b>	<b>146 407</b>
<b>Пассивы</b>				
Заемные средства долгосрочные	1410	-	-	-
Отложенные налоговые обязательства	1420	-	-	-
Оценочные обязательства долгосрочные	1430	-	-	-
Прочие обязательства долгосрочные	1450	-	-	-
Заемные средства краткосрочные	1510	7 500	5 800	11 774
Кредиторская задолженность	1520	55 107	58 225	35 772
Оценочные обязательства краткосрочные	1540	60	33	11
Прочие обязательства краткосрочные	1550	-	-	-
<b>ИТОГО пассивы</b>	-	<b>62 667</b>	<b>64 057</b>	<b>47 556</b>
<b>Стоимость чистых активов</b>	-	<b>96 345</b>	<b>96 370</b>	<b>98 851</b>

\* - За исключением задолженности участников (учредителей) по взносам в уставный капитал.

2. Основные средства  
2.1. Наличие и движение основных средств

Наименование показателя	Код	Период	На начало года		Изменения за период						На конец периода	
			первоначальная стоимость	накопленная амортизация	Поступило	Выбыло объектов		начислено амортизации	Переоценка		первоначальная стоимость	накопленная амортизация
						первоначальная стоимость	накопленная амортизация		Первоначальная стоимость	Накопленная амортизация		
Основные средства (без учета доходных вложений в материальные ценности) - всего	5200	за 2017г.	148 739	(103 368)	2 122	(3 357)	3 357	(3 088)	-	-	147 504	(103 099)
	5210	за 2016г.	156 826	(109 105)	1 368	(14 377)	8 828	(3 091)	-	-	148 739	(103 368)
в том числе: Машины и оборудование (кроме офисного)	5201	за 2017г.	42 301	(37 538)	1 787	(135)	135	(1 626)	-	-	43 953	(39 029)
	5211	за 2016г.	45 615	(39 958)	1 011	(4 325)	4 138	(1 718)	-	-	42 301	(37 538)
Транспортные средства	5202	за 2017г.	6 848	(6 605)	335	(3 222)	3 222	(277)	-	-	3 961	(3 659)
	5212	за 2016г.	7 133	(7 068)	357	(642)	642	(179)	-	-	6 848	(6 605)
Сооружения	5203	за 2017г.	39 015	(29 950)	-	-	-	(505)	-	-	39 015	(30 455)
	5213	за 2016г.	42 422	(32 851)	-	(3 407)	3 407	(507)	-	-	39 015	(29 950)
Земельные участки	5204	за 2017г.	4 914	-	-	-	-	-	-	-	4 914	-
	5214	за 2016г.	5 325	-	-	(5 334)	-	-	-	-	4 914	-
Производственный и хозяйственный инвентарь	5205	за 2017г.	770	(770)	-	-	-	-	-	-	770	(770)
	5215	за 2016г.	837	(837)	-	(67)	67	-	-	-	770	(770)
Другие виды основных средств	5206	за 2017г.	2 007	(1 926)	-	-	-	(2)	-	-	2 007	(1 928)
	5216	за 2016г.	2 108	(2 024)	-	(101)	101	(2)	-	-	2 007	(1 926)
Здания	5207	за 2017г.	52 884	(26 579)	-	-	-	(678)	-	-	52 884	(27 257)
	5217	за 2016г.	53 386	(26 367)	-	(501)	473	(685)	-	-	52 884	(26 579)
Учтено в составе доходных вложений в материальные ценности - всего	5220	за 2017г.	-	-	-	-	-	-	-	-	-	-
	5230	за 2016г.	-	-	-	-	-	-	-	-	-	-
в том числе:	5221	за 2017г.	-	-	-	-	-	-	-	-	-	-
	5231	за 2016г.	-	-	-	-	-	-	-	-	-	-

**2.2. Незавершенные капитальные вложения**

Наименование показателя	Код	Период	На начало года	Изменения за период			На конец периода
				затраты за период	списано	принято к учету в качестве основных средств или увеличена стоимость	
Незавершенное строительство и незаконченные операции по приобретению, модернизации и т.п. основных средств - всего	5240	за 2017г.	441	2 198	(477)	(1 721)	441
	5250	за 2016г.	10 793	12 168	(21 152)	(1 368)	441
в том числе:	5241	за 2017г.	-	-	-	-	-
	5251	за 2016г.	-	-	-	-	-

**2.3. Изменение стоимости основных средств в результате достройки, дооборудования, реконструкции и частичной ликвидации**

Наименование показателя	Код	за 2017г.	за 2016г.
Увеличение стоимости объектов основных средств в результате достройки, дооборудования, реконструкции - всего	5260	91	-
в том числе:			
Печь выплавки заготовок непрозрачного кварца	5261	91	-
Уменьшение стоимости объектов основных средств в результате частичной ликвидации - всего:	5270	-	-
в том числе:			
	5271	-	-

Руководитель \_\_\_\_\_  
 Главный бухгалтер \_\_\_\_\_

20 марта 2018 г.

**2.4. Иное использование основных средств**

Наименование показателя	Код	На 31 декабря 2017 г.	На 31 декабря 2016 г.	На 31 декабря 2015 г.
Переданные в аренду основные средства, числящиеся на балансе	5280	18 278	18 447	18 447
Переданные в аренду основные средства, числящиеся за балансом	5281	-	-	-
Полученные в аренду основные средства, числящиеся на балансе	5282	-	-	-
Полученные в аренду основные средства, числящиеся за балансом	5283	-	-	-
Объекты недвижимости, принятые в эксплуатацию и фактически используемые, находящиеся в процессе государственной регистрации	5284	-	-	-
Основные средства, переведенные на консервацию	5285	15 668	2 631	18 679
Иное использование основных средств (залог и др.)	5286	4 421	-	-
	5287	-	-	-

Руководитель  (подпись) **Климашин Александр Васильевич** (расшифровка подписи)

20 марта 2018 г.

**4. Запасы**  
**4.1. Наличие и движение запасов**

Наименование показателя	Код	Период	На начало года		Изменения за период					На конец периода	
			себе-стоимость	величина резерва под снижение стоимости	поступления и затраты	выбыло		убытков от снижения стоимости	оборот запасов между их группами (видами)	себе-стоимость	величина резерва под снижение стоимости
						себе-стоимость	резерв под снижение стоимости				
Запасы - всего	5400	за 2017г.	98 214	-	230 009	(224 644)	-	-	-	103 579	-
	5420	за 2016г.	79 328	-	187 535	(168 649)	-	-	X	98 214	-
в том числе: Сырье, материалы и другие аналогичные ценности	5401	за 2017г.	9 290	-	40 926	(41 301)	-	-	-	8 915	-
	5421	за 2016г.	6 225	-	37 662	(34 597)	-	-	-	9 290	-
Готовая продукция	5402	за 2017г.	58 992	-	92 792	(85 868)	-	-	-	65 916	-
	5422	за 2016г.	55 188	-	66 993	(63 189)	-	-	-	58 992	-
Товары для перепродажи	5403	за 2017г.	-	-	-	-	-	-	-	-	-
	5423	за 2016г.	-	-	-	-	-	-	-	-	-
Товары и готовая продукция отгруженные	5404	за 2017г.	-	-	-	-	-	-	-	-	-
	5424	за 2016г.	-	-	-	-	-	-	-	-	-
Затраты в незавершенном производстве	5405	за 2017г.	29 932	-	93 516	(94 700)	-	-	-	28 748	-
	5425	за 2016г.	17 915	-	80 542	(68 625)	-	-	-	29 932	-
Прочие запасы и затраты	5406	за 2017г.	-	-	2 775	(2 775)	-	-	-	-	-
	5426	за 2016г.	-	-	2 338	(2 338)	-	-	-	-	-
Расходы будущих периодов (для объектов аналитического учета, которые в балансе отражаются в составе «Запасов»)	5407	за 2017г.	-	-	-	-	-	-	-	-	-
	5427	за 2016г.	-	-	-	-	-	-	-	-	-
	5408	за 2017г.	-	-	-	-	-	-	-	-	-
	5428	за 2016г.	-	-	-	-	-	-	-	-	-


Руководитель: Александр Васильев  
 Руководитель: Александр Васильев

20 марта 2018 г.

*ds*

**4.2. Запасы в залоге**

Наименование показателя	Код	На 31 декабря 2017 г.	На 31 декабря 2016 г.	На 31 декабря 2015 г.
Запасы, не оплаченные на отчетную дату - всего	5440	-	-	-
в том числе:				
Запасы, находящиеся в залоге по договору - всего	5441	-	-	-
в том числе:	5445	-	-	-
	5446	-	-	-

Руководитель  (подпись)  
 Климашин Александр Васильевич (расшифровка подписи)

20 марта 2018 г.



5. Дебиторская и кредиторская задолженность  
5.1. Наличие и движение дебиторской задолженности

Наименование показателя	Код	Период	На начало года		Изменения за период							На конец периода						
			учтенная по условиям договора	величина резерва по сомнительным долгам	поступление			выбыло				перевод из кредитной задолженности	перевод из дебиторской задолженности	перевод из краткосрочную задолженности	перевод из дебиторской задолженности	учтенная по условиям договора	величина резерва по сомнительным долгам	
					в результате хозяйственных операций (сумма долга по сделке, операции)	причитающиеся проценты, штрафы и иные начисления	погашение	списание на финансовый результат	восстановление резерва									
Долгосрочная дебиторская задолженность - всего	5501	за 2017г.	-	-	-	-	-	-	-	-	-	-	-	-	-	-	-	-
	5521	за 2016г.	-	-	-	-	-	-	-	-	-	-	-	-	-	-	-	-
в том числе:	5502	за 2017г.	-	-	-	-	-	-	-	-	-	-	-	-	-	-	-	-
	5522	за 2016г.	-	-	-	-	-	-	-	-	-	-	-	-	-	-	-	-
Расчеты с покупателями и заказчиками	5503	за 2017г.	-	-	-	-	-	-	-	-	-	-	-	-	-	-	-	-
	5523	за 2016г.	-	-	-	-	-	-	-	-	-	-	-	-	-	-	-	-
Авансы выданные	5504	за 2017г.	-	-	-	-	-	-	-	-	-	-	-	-	-	-	-	-
	5524	за 2016г.	-	-	-	-	-	-	-	-	-	-	-	-	-	-	-	-
Прочая	5505	за 2017г.	-	-	-	-	-	-	-	-	-	-	-	-	-	-	-	-
	5525	за 2016г.	-	-	-	-	-	-	-	-	-	-	-	-	-	-	-	-
Краткосрочная дебиторская задолженность - всего	5510	за 2017г.	8 502	-	5 113	15	(4 442)	(696)	-	-	-	-	-	-	-	-	-	8 492
	5530	за 2016г.	7 003	(98)	4 535	-	(2 718)	(122)	(98)	-	-	-	-	-	-	-	-	8 502
в том числе:	5511	за 2017г.	4 875	-	3 796	-	(3 529)	-	-	-	-	-	-	-	-	-	-	5 142
	5531	за 2016г.	3 626	(98)	3 546	-	(2 075)	(26)	(98)	-	-	-	-	-	-	-	-	4 875
Расчеты с покупателями и заказчиками	5512	за 2017г.	749	-	1 110	-	(666)	(61)	-	-	-	-	-	-	-	-	-	1 232
	5532	за 2016г.	340	-	688	-	(185)	(94)	-	-	-	-	-	-	-	-	-	749
Авансы выданные	5513	за 2017г.	2 878	-	207	15	(347)	(635)	-	-	-	-	-	-	-	-	-	2 118
	5533	за 2016г.	3 037	-	301	-	(458)	(2)	-	-	-	-	-	-	-	-	-	2 878
Прочая	5514	за 2017г.	-	-	-	-	-	-	-	-	-	-	-	-	-	-	-	-
	5534	за 2016г.	-	-	-	-	-	-	-	-	-	-	-	-	-	-	-	-
Итого	5500	за 2017г.	8 502	-	5 113	15	(4 442)	(696)	-	-	-	-	-	-	-	-	-	8 492
	5520	за 2016г.	7 003	(98)	4 535	-	(2 718)	(122)	(98)	-	-	-	-	-	-	-	-	8 502

5.2. Просроченная дебиторская задолженность

Наименование показателя	Код	На 31 декабря 2017 г.		На 31 декабря 2016 г.		На 31 декабря 2015 г.	
		учтенная по условиям договора	балансовая стоимость	учтенная по условиям договора	балансовая стоимость	учтенная по условиям договора	балансовая стоимость
Всего		2 004	2 004	2 496	2 496	-	-
в том числе:							
расчеты с покупателями и заказчиками	5540	174	174	-	-	-	-
расчеты с поставщиками и заказчиками (в части авансовых платежей, предоплат)	5541	30	30	66	66	-	-
прочая	5542-5544	1 800	1 800	2 430	2 430	-	-

5.3. Наличие и движение кредиторской задолженности


Наименование показателя	Код	Период	Остаток на начало года	Изменения за период				списание на финансовый результат	перевод из долгосрочную задолженность	перевод из дебиторской в кредиторскую задолженность	перевод из кредиторской в дебиторскую задолженность	Остаток на конец периода
				поступление		погашение	причитающиеся проценты, штрафы и иные начисления					
				в результате хозяйственных операций (сумма долга по сделке, операции)	в результате хозяйственных операций (сумма долга по сделке, операции)							
Долгосрочная кредиторская задолженность - всего	5551-5571	за 2017г. за 2016г.	- -	- -	- -	- -	- -	- -	- -	- -	- -	
в том числе:												
кредиты	5552-5574	за 2017г. за 2016г.	- -	- -	- -	- -	- -	- -	- -	- -	- -	
займы	5553-5573	за 2017г. за 2016г.	- -	- -	- -	- -	- -	- -	- -	- -	- -	
прочая	5554-5574	за 2017г. за 2016г.	- -	- -	- -	- -	- -	- -	- -	- -	- -	
Краткосрочная кредиторская задолженность - всего	5560-5580	за 2017г. за 2016г.	64 025 48 749	79 238 91 491	3 820 2 021	(84 476) (74 222)	4 014	-	-	-	62 607 64 025	
в том числе:												
расчеты с поставщиками и подрядчиками	5561-5581	за 2017г. за 2016г.	28 422 19 104	11 444 14 753	2 323 152	(12 396) (5 475)	-	-	-	-	29 793 28 422	
авансы полученные	5562-5582	за 2017г. за 2016г.	19 160 8 018	11 035 18 339	-	(17 740) (7 135)	-	-	-	-	12 455 19 160	
расчеты по налогам и взносам	5563-5583	за 2017г. за 2016г.	7 971 8 036	1 757 941	364 418	(106) (1 424)	-	-	-	-	9 986 7 971	
кредиты	5564-5584	за 2017г. за 2016г.	5 800 7 934	54 800 56 600	1 135 1 451	(54 235) (60 185)	-	-	-	-	7 500 5 800	
займы	5565-5585	за 2017г. за 2016г.	- 3 840	- -	- -	- -	-	-	-	-	- -	
прочая	5566-5586	за 2017г. за 2016г.	2 672 1 817	202 858	- -	(1) (3)	(3 840)	-	-	-	2 873 2 672	
Итого	5550-5570	за 2017г. за 2016г.	64 025 48 749	79 238 91 491	3 820 2 021	(84 476) (74 222)	4 014	X	X	X	62 607 64 025	

25



**5.4. Просроченная кредиторская задолженность**

Наименование показателя	Код	На 31 декабря 2017 г.	На 31 декабря 2016 г.	На 31 декабря 2015 г.
Всего	5590	4 003	261	-
в том числе:				
расчеты с поставщиками и подрядчиками	5591	4 003	261	-
расчеты с покупателями и заказчиками	5592	-	-	-
прочая задолженность	5593	-	-	-
	5594	-	-	-

Руководитель  (подпись) **Климашин Александр Васильевич** (расшифровка подписи)

20 марта 2018 г.

86

**6. Затраты на производство (расходы на продажу)\***

Наименование показателя	Код	за 2017г.	за 2016г.
Материальные затраты	5610	35 731	28 567
Расходы на оплату труда	5620	56 195	50 297
Отчисления на социальные нужды	5630	17 870	15 941
Амортизация	5640	3 088	3 091
Прочие затраты	5650	83 253	60 610
Итого по элементам	5660	196 137	158 506
Фактическая себестоимость проданных товаров	5665	-	-
Изменение остатков (прирост [-]); незавершенного производства, готовой продукции и др.	5670	(5 740)	(12 018)
Изменение остатков (уменьшение [+]); незавершенного производства, готовой продукции и др.	5680	-	-
Итого расходы по обычным видам деятельности	5600	190 397	146 488

\* - Для организаций, осуществляющих торговую деятельность добавлена строка 5665, учитывающая фактическую себестоимость товаров


Руководитель  (подпись) \_\_\_\_\_  
 Климашин Александр Васильевич  
 (расшифровка подписи)

20 марта 2018 г.



7. Оценочные обязательства

Наименование показателя	Код	Остаток на начало года	Признано	Погашено	Списано как избыточная сумма	Остаток на конец периода
Оценочные обязательства - всего	5700	33	7 227	(7 200)	-	60
в том числе:	5701	-	-	-	-	-

Руководитель  (подпись)  
 Климашин Александр Васильевич (расшифровка подписи)

20 марта 2018 г.



Форма по КНД 1166007

место штампа  
налогового органа

**ОАО "СЗД", 3304001065/330401001**

(реквизиты налогоплательщика  
(представителя):

- полное наименование  
организации, ИНН/КПП;
- Ф.И.О. индивидуального  
предпринимателя (физического  
лица), ИНН (при наличии))

**Извещение о вводе сведений, указанных в налоговой декларации (расчете)  
в электронной форме**

Налоговый орган 3304 настоящим документом подтверждает, что  
(код налогового органа)

**ОАО "СЗД", 3304001065/330401001**

(полное наименование организации, ИНН/КПП; ФИО индивидуального предпринимателя (физического лица), ИНН (при наличии))  
в налоговой декларации (расчете)

**Бухгалтерская (финансовая) отчетность 0710099, первичный, 34, 2017 год**

(наименование и КНД налоговой декларации, вид документа (номер корректировки), отчетный (налоговый) период, отчетный год)  
представленной в файле

**NO\_VUHOTCH\_3304\_3304\_3304001065330401001\_20180328\_9E7A5843-E774-4F50-82B7-610A28153680**

(наименование файла)

не содержит ошибок (противоречий).

**МИФНС №1 по Владимирской обл., 3304**

(наименование, код налогового органа)

11.3. Исследования проводятся в соответствии с программой, утвержденной в 2017 году. В 2017 году проводились исследования в области...  
11.4. В ходе исследований были получены следующие результаты...  
11.5. В ходе исследований были получены следующие результаты...  
11.6. В ходе исследований были получены следующие результаты...



Продумано, пригласило и сформулировано  
печатать 35 Мирзага & Ко листов  
Руководитель Германова И.В.